

OFFERTE Primavera



KIT
PS 23-28C FASTER
+ CS 23-05A

PROMO
SPECIALE
369€



REMOTE CONTROL
FM 25-75

PROMO
SPECIALE
9690€



CIPPATORE
SHR 1000

PROMO
SPECIALE
698€



I prezzi si intendono
IVA inclusa.

 **BLUEBIRD
INDUSTRIES**

Valide dal 9 marzo
al 28 giugno 2026



**PER UNA POTATURA
SEMPRE VERDE**

*Precisione, potenza e controllo
in ogni taglio*



KIT PS 23-25 FASTER + CS 22-04

GAMMA ELITE

EP 22-22



BATTERIA PRO 12.6 V



Kit previsto con n. 3 batterie al litio

PS23-25 FASTER

Voltaggio massimo 12.6 V - 2.5 Ah
Diametro di taglio 25 mm max
Opzione di taglio 2 aperture + taglio progressivo

CS 22-04

Voltaggio massimo 12.6 V-2.5 Ah
Barra 4" - Catena 1/4" - 1.1 mm - 29 maglie
Capacità di taglio 100 mm

KIT PS 23-25 FASTER + CS 22-04

+ prolunga EP 22-22

EP 22-22

Lunghezza prolunga chiusa 1.2 mt
Lunghezza prolunga estesa 2.0 mt



+30%
di velocità



+10%
di potenza



25mm
ø max

COD. 886860

PROMO
KIT
279€

COD. 889140

KIT CON
PROLUNGA
329€



KIT PS 23-28C FASTER + CS 23-05A

GAMMA ELITE

EP 22-32C



BATTERIA PRO 16.8 V



Kit previsto con n. 3 batterie al litio

KIT PS 23-28C

Voltaggio massimo 16.8 V
Diametro di taglio 28 mm max
Opzione di taglio 2 aperture + taglio progressivo
Batteria al litio n. 2 incluse - 16.8 V - 2.5 Ah
Peso con batteria inclusa 970 gr

CS 23-05A

Voltaggio massimo 16.8 V-2.5 Ah
Barra 5" - Catena 1/4" - 34 maglie
Lubrificazione automatica

KIT PS 23-28C + CS 23-05A +

prolunga EP 22-32C

EP 22-32C

Lunghezza prolunga chiusa 1.5 mt
Lunghezza prolunga estesa 2.2 mt



+30%
di velocità



+10%
di potenza



28mm
ø max

COD. 889080

PROMO
KIT
369€

COD. 889150

KIT CON
PROLUNGA
399€



KIT PS 23-35 FASTER + CS 23-05A

GAMMA ELITE

EP 22-32C



BATTERIA PRO 16.8 V



Kit previsto con n. 3 batterie al litio

PS23-35 FASTER

Voltaggio massimo 16.8 V - 2.5 Ah
Diametro di taglio 35 mm max
Opzione di taglio 2 aperture + taglio progressivo

CS 23-05A

Voltaggio massimo 16.8 V-2.5 Ah
Barra 5" - Catena 1/4" - 34 maglie
Lubrificazione automatica

KIT PS 23-35 FASTER + CS 23-05A

+ prolunga EP 22-32C

EP 22-32C

Lunghezza prolunga chiusa 1.5 mt
Lunghezza prolunga estesa 2.2 mt



+30%
di velocità



+10%
di potenza



35mm
ø max

COD. 889090

PROMO
KIT
448€

COD. 889170

KIT CON
PROLUNGA
478€





PS 22-23 TWIN



BATTERIA
PRO 8.4 V

COD. 885930 / 885940

Voltaggio massimo 8.4 V
Diametro di taglio 23 mm max
Opzione di taglio 2 aperture + taglio progressivo
Batteria litio 8.4 V - 2 Ah
Peso con batteria inclusa 830 gr

CON UNA
BATTERIA
114€

CON DUE
BATTERIE
124€



PS 23-25 FASTER

GAMMA
ELITE

COD. 888380

Voltaggio massimo 12.6 V
Diametro di taglio 25 mm max
Opzione di taglio 2 aperture + taglio progressivo
Batteria litio n. 2 incluse 12.6 V - 2.5 Ah
Peso con batteria inclusa 900 gr

PROMO
SPECIALE
189€



EP 22-22



BATTERIA
PRO 12.6 V

COD. 889130

PS 23-25 FASTER + prolunga EP 22-22
Lunghezza prolunga chiusa 1.2 mt
Lunghezza prolunga estesa 2.0 mt

CON
PROLUNGA
239€



PS 23-28C FASTER

GAMMA
ELITE

COD. 889230

Voltaggio massimo 16.8 V
Diametro di taglio 28 mm max
Opzione di taglio 2 aperture + taglio progressivo
Batteria al litio n. 2 incluse - 16.8 V - 2.5 Ah
Peso con batteria inclusa 970 gr

PROMO
LANCIO
219€



EP 22-32C



BATTERIA
PRO 16.8 V

COD. 889220

PS 23-28C FASTER + prolunga EP 22-32C
Lunghezza prolunga chiusa 1.5 mt
Lunghezza prolunga estesa 2.2 mt

CON
PROLUNGA
274€



PS 23-35 FASTER

GAMMA
ELITE

COD. 888590

Voltaggio massimo 16.8 V
Diametro di taglio 35 mm max
Opzione di taglio 2 aperture + taglio progressivo
Batteria litio n. 3 incluse - 16.8 V - 2.5 Ah
Tempo di ricarica 3 - 4 h
Peso con batteria inclusa 970 gr

PROMO
SPECIALE
339€



EP 22-32C



BATTERIA
PRO 16.8 V



COD. 889160

PS 23-35 FASTER + EP 22-32C

Lunghezza prolunga chiusa 1.5 mt
Lunghezza prolunga estesa 2.2 mt

CON
PROLUNGA
378€



PS 22-38



COD. 885920

Voltaggio massimo 24 V
Diametro di taglio 38 mm max
Opzione di taglio 2 aperture + taglio progressivo
Batteria litio n. 2 incluse - 24 V - 2.5 Ah
Peso con batteria inclusa 1.3 kg

PROMO
SPECIALE
448€



EP 22-38



BATTERIA
PRO 24 V

COD. 889180

PS 22-38 + prolunga EP 22-38

Lunghezza prolunga chiusa 1.5 mt
Lunghezza prolunga estesa 2.2 mt
Peso 1.200 gr (prolunga) + 200 gr (batteria)

CON
PROLUNGA
478€



PS 22-40 4 AH



BATTERIA
PRO 50.4 V

COD. 884230

Voltaggio massimo 50.4 V
Diametro di taglio 40 mm max
Opzione di taglio 2 aperture + taglio progressivo
Batteria litio n. 1 inclusa 50.4 V - 4 Ah
Peso con batteria inclusa 2.5 kg

PROMO
SPECIALE
648€





HPS 22-160



BATTERIA
PRO 24 V



COD. 889060

Voltaggio massimo 24 V-2.5 Ah
Diamentro di taglio 40mm
Batteria litio n. 1 inclusa
Lunghezza asta 160 cm
Tempo di ricarica 2~2.5H
Tempo di lavoro 4~5H
Modalità impermeabile
Modalità antipolvere
Peso (esclusa batteria) 2.2 kg

**PROMO
LANCIO
374€**

HPS 22-220



BATTERIA
PRO 24 V



COD. 889070

Voltaggio massimo 24 V-2.5 Ah
Diamentro di taglio 40mm
Batteria litio n. 1 inclusa
Lunghezza asta 220 cm
Tempo di ricarica 2~2.5H
Tempo di lavoro 4~5H
Modalità impermeabile
Modalità antipolvere
Peso (esclusa batteria) 2.8 kg

**PROMO
LANCIO
412€**



GC 22-10



EP 22-10



BATTERIA
PRO 12.6V

COD. 888080


Voltaggio massimo 12.6 V
Motore Brushless 120 W
Batteria al Litio 12.6 V - 2.5 Ah inclusa
Peso batteria al litio 1,2 kg

COD. 7200180

Prolunga EP 22-10

**PROMO
SPECIALE
35€**

**PROMO
SPECIALE
86€**



EP 22-22 / EP 22-32C / EP 22-38

COD. 7200140

Prolunga applicabile
a Forbice PS 22-23 &
Potatore CS 22-04
Lunghezza prolunga chiusa
1.2 mt
Lunghezza prolunga estesa
2.0 mt
Peso 1.200 gr (prolunga) +
200 gr (batteria)

listino
110€
79€

COD. 7200170

Prolunga applicabile a
Forbice PS 22-32C
Lunghezza prolunga chiusa
1.5 mt
Lunghezza prolunga estesa
2.2 mt
Peso 1.200 gr (prolunga) +
200 gr (batteria)

listino
110€
79€

COD. 7200160

Prolunga applicabile a
Forbice PS 22-38
Lunghezza prolunga chiusa
1.5 mt
Lunghezza prolunga estesa
2.2 mt
Peso 1.200 gr (prolunga) +
200 gr (batteria)

listino
122€
109€





CS 22-04



BATTERIA
PRO 12.6 V

COD. 885610

Motore Brushless 250W
Voltaggio massimo 12.6 V

Batterie al litio n. 2 incluse - 12.6V 2.5Ah
Barra 4" - Catena 1/4 - 1.1 mm - 29 maglie
Capacità di taglio 100 mm
Peso con batteria inclusa 1 kg

**PROMO
SPECIALE
148€**



CS 23-05A

GAMMA
ELITE



BATERIA
PRO 16.8 V

COD. 888950

Potenza 500W

Voltaggio massimo 16.8V-2.5 Ah

Batterie al litio n. 2 incluse - 16.8 V 2.5Ah
Barra 5" - Catena 1/4" - 34 maglie
Pignone 7 denti
Lubrificazione automatica
Peso con batteria inclusa 1.1 kg



**PROMO
LANCIO
229€**

Ecceellenza

CS 22-07



BATTERIA
PRO 21 V

COD. 887850

Motore Brushless
Voltaggio massimo 21 V
Potenza 750 W

Catena 1/4 - 42 maglie - Barra 7" (175 mm)
Pignone 8 denti
Velocità catena 11.5 m/s

Batteria al Litio 21 V - 5 Ah inclusa
Pompa olio Automatica
Peso con batteria inclusa 1.7 kg

**PROMO
SPECIALE
318€**

Il Professionista



THCS 22-07



BATTERIA
PRO 21 V

COD. 887400

Motore Brushless
Voltaggio massimo 21 V

Batterie al litio n. 2 incluse - 21 V 5 Ah
Barra 8" - Catena 1/4" - 1.1 mm - 48 maglie
Tempo di ricarica 3 - 4 h
Pompa olio Automatica
Peso con batteria inclusa 2.5 kg

**PROMO
SPECIALE
308€**





PCS 23-08 NIMBLER



BATTERIA
PRO 21 V

COD. 888600

Voltaggio nominale 21 V

Potenza 350 W

Batteria 4 Ah

Lunghezza totale 230 cm

Barra e catena 1/4" - 48 denti - 8"

Pignone 7 denti

Velocità catena 10.4 m/s

Tipo di ricarica USB tipo C

Peso con batteria inclusa 2.3 kg



PROMO
SPECIALE
169€

PCS 22-10A



BATTERIA
PRO 21 V

COD. 888440

Motore Brushless

Voltaggio massimo 21 V

Pompa olio Automatica

Display LED

Batterie al litio n. 2 incluse 21 V 5 Ah

Barra 9" - Catena 1/4" - 1.1 mm - 48 maglie

Lunghezza minima 177 mm

Lunghezza massima 257 mm

Peso con batteria inclusa 3.5 kg

CON DUE
BATTERIE
428€



COD. 888450

PCS 22-10A con **1 batteria**
al litio inclusa 21V 5 Ah

PROMO
SPECIALE
388€



PT 23-200



BATTERIA
PRO 16.8 V

COD. 888370

Voltaggio massimo 16.8 V
Batterie al litio n. 2 -16.8 V - 2 Ah incluse
Potenza nominale 30 W
Potenza max 50 W
Diametro 30 mm
Bobina 200 mt



**PROMO
SPECIALE
308€**



**BOBINA
LEGATRICE**

COD. 571760
200 mt BIO
trasparente

FT 22-35



BATTERIA
PRO 16.8 V

COD. 888090

Voltaggio nominale 14.4 V
Voltaggio massimo 16.8 V
Potenza 35 W
Batteria al litio 16.8 V - 2.5 Ah
Dotazione inclusa 1 batteria + caricabatteria + strumenti
Peso (esclusa batteria) 390 gr



**PROMO
SPECIALE
239€**

ACCESSORI

**CATENA
CS22-04-CHAIN**

8,20€



**BARRA
THCS22-07-BAR**

21€



**OLIO CATENA
VEGETALE LT 1
COD. 210280**

listino
7,20€
6,30€



**TASCA
PORTAFORBICE
COD. 754710**

listino
17,10€
13,80€





**PREZZI
TAGLIATI AL MASSIMO**

*Qualità professionale,
costi mai visti.*



LM 22-41



BATTERIA
PRO 21V



**PROMO
SPECIALE
278€**

COD. 888260

Voltaggio massimo 21 V
Motore Brushless
Batteria al Litio 2 x 21 V - 5 Ah incluse
Trazione: no
Larghezza di taglio 41 cm
Altezza di taglio 25-75 mm
Scarico posteriore/mulching



LM 22-46 T



BATTERIA
PRO 21V

COD. 888270

Voltaggio massimo 21 V
Motore Brushless
Batteria al Litio 2 x 21 V - 5 Ah incluse
Trazione: si
Manubrio telescopico
Larghezza di taglio 46 cm
Altezza di taglio 25-75 mm
Scarico posteriore/mulching



**PROMO
SPECIALE
398€**





BC 22-800 L



BATTERIA
PRO 21 V

COD. 887860

Voltaggio massimo 21 V
Motore Brushless
Batteria al Litio 21 V - 5 Ah inclusa
Impugnatura singola
3 velocità
Testina di taglio inclusa, taglio ø 340-380 mm
Lame incluse, ø 254 mm
Peso 3.8 kg



PROMO SPECIALE
230€

COMBI 22-800



BATTERIA
PRO 21 V

COD. 887870

Voltaggio massimo 21 V
Motore Brushless 800W
Batteria al Litio 21 V - 5 Ah inclusa
Accessori. decespugliatore, tagliasiepi
potatore, prolunga inclusi



PROMO SPECIALE
328€

HT 22-60



BATTERIA
PRO 21 V

COD. 887880

Voltaggio massimo 21 V
Motore Brushless
Lunghezza lame 600 m - Passo 32 mm
Regolazione velocità 3 velocità
Batteria al Litio 21 V - 5 Ah inclusa
Peso (macchina) 3.5 kg
Peso (batteria) 670 gr

PROMO SPECIALE
228€



PHT 22-52



BATTERIA
21 V



COD. 887490

Voltaggio massimo 21 V
Motore Brushless 800 W
Lunghezza lame 520 mm
Passo 22.5 mm
Regolazione velocità 3 velocità
Asta telescopica (da 120 a 240 cm)
Inclinazione lame Regolabile fino a 180°
Batteria al Litio 21 V - 5 Ah inclusa

PROMO SPECIALE
258€



BL 22-300



BATTERIA
PRO 21 V

COD. 887990

Voltaggio massimo 21 V
Motore Brushless 300 W
Batteria al Litio 21 V - 5 Ah inclusa

PROMO SPECIALE
198€



BS 22-400



BATTERIA
PRO 21 V

COD. 887900

ATOMIZADOR

Sprayer-soffiatore 3-in-1
Voltaggio massimo 21 V
Motore Brushless

PROMO SPECIALE
218€





BC 23-800 L



BATTERIA
PRO 50.4 V

COD. 887920

Voltaggio massimo 50.4 V
Motore Brushless 800 W
Batteria al litio 50.4V - 5 Ah non inclusa
Impugnatura singola, Ø asta 28 mm
Testina di taglio e lama incluse

**PROMO
SPECIALE
252€**



BC 23-800 B



BATTERIA
PRO 50.4 V

COD. 887910

Voltaggio massimo 50.4 V
Motore Brushless 800 W
Batteria al litio 50.4V - 5 Ah non inclusa
Impugnatura doppia, Ø asta 28 mm
Testina di taglio e lama incluse

**PROMO
SPECIALE
266€**



BL 23-800



BATTERIA
PRO 50.4 V

COD. 887970

Voltaggio massimo 50.4 V
Motore Brushless 800 W
Batteria al Litio 50.4 V - 5 Ah (non inclusa)
Velocità massima aria 70 m/s
Volume massimo aria 780 m³/h
Regolazione velocità 3 velocità + turbo

**PROMO
SPECIALE
170€**



PHT 23-54



BATTERIA
PRO 50.4 V

COD. 887940

Voltaggio massimo 50.4 V
Motore Brushless 800 W
Batteria al litio 50.4 V - 5 Ah non inclusa
Lunghezza lame 540 mm
Passo 27 mm
Regolazione velocità 2 velocità
Inclinazione lame regolabile fino a 270°

**PROMO
SPECIALE
329€**



Le macchine si intendono scorporate di batteria e carica batterie.



Batteria a zaino 50.4V 18Ah
Peso 5.1 kg

COD. 888050

**PROMO
SPECIALE
788€**



Batteria 50.4 V con display / senza display

COD. 888300

**PROMO
SPECIALE
249€**

COD. 888310

**PROMO
SPECIALE
227€**



Carica batterie 50.4 V standard

COD. 452030

**PROMO
SPECIALE
47€**

Promozione esclusiva!

Con l'acquisto di un decespugliatore, ricevi gli occhiali protettivi brandizzati Blue Bird!



BC 300C L NEW

COD. 886960A/RO

Motore Blue Bird 2 tempi* - 27.4 cc
Potenza 0.94 kW/8000 rpm
Impugnatura singola
Diametro asta 26 mm
Testina tap & go
Cinghione singolo
Peso 6.1 kg **

listino
~~348€~~
314€



* Miscela 2% con olio sintetico
** Peso senza miscela, organo di taglio e riparo

BC 380C L NEW

COD. 886970A/RO

Motore Blue Bird 2 tempi* - 34 cc
Potenza 1.14 kW/8000 rpm
Impugnatura singola
Diametro asta 26 mm
Testina tap & go
Cinghione singolo
Peso 7.0 kg **

listino
~~371€~~
334€



* Miscela 2% con olio sintetico
** Peso senza miscela, organo di taglio e riparo

BC 261 L / BC 341 L

COD. 886000A

Motore Blue Bird 2 tempi* - 25.4 cc
Potenza 0.75 kW/7500 rpm
Impugnatura singola
Diametro asta 24 mm
Testina tap & go
Cinghione singolo
Peso 5.8 kg **

listino
~~303€~~
244€



* Miscela 2% con olio sintetico
** Peso senza miscela, organo di taglio e riparo

COD. 886100A

Motore Blue Bird 2 tempi* - 33 cc
Potenza 0.90 kW/7000 rpm
Impugnatura singola
Diametro asta 28 mm
Testina tap & go
Cinghione singolo
Peso 6.4 kg **

listino
~~232€~~
258€

BC 431 L / BC 431 B

COD. 886200A

Motore Blue Bird 2 tempi* - 42.7 cc
Potenza 1.25 kW/6500 rpm
Impugnatura singola
Diametro asta 28 mm
Testina tap & go
Cinghione singolo
Peso 6.6 kg **

listino
~~342€~~
272€



* Miscela 2% con olio sintetico
** Peso senza miscela, organo di taglio e riparo

COD. 886300A

Motore Blue Bird 2 tempi* - 42.7 cc
Potenza 1.25 kW/8000 rpm
Impugnatura doppia
Diametro asta 28 mm
Testina tap & go
Cinghione singolo
Peso 7.2 kg **

listino
~~366€~~
282€

Promozione esclusiva!

Con l'acquisto di un decespugliatore,
ricevi gli occhiali protettivi brandizzati Blue Bird!



BC 450 STL

COD. 885770A/RO

Motore Blue Bird 2 tempi*
Cilindrata 44.3 cc
Potenza 2 kW/7500 rpm
Impugnatura singola
Diametro asta 28 mm
Testina tap & go
Cinghione singolo
Peso 7.5 kg **

listino
610€
508€



* Miscela 2% con olio sintetico
** Peso senza miscela, organo di taglio e riparo

BC 450 STB

COD. 885800A/RO

Motore Blue Bird 2 tempi*
Cilindrata 44.3 cc
Potenza 2 kW/7500 rpm
Impugnatura doppia
Diametro asta 28 mm
Testina tap & go
Disco incluso
Cinghione doppio
Peso 8.0 kg **

listino
622€
522€



* Miscela 2% con olio sintetico
** Peso senza miscela, organo di taglio e riparo

BC 560 STL / BC 560 STB

COD. 885780A/RO

Motore Blue Bird 2 tempi*
Cilindrata 53.2 cc
Potenza 2.4 kW/7500 rpm
Impugnatura singola
Diametro asta 28 mm
Testina tap & go
Cinghione singolo
Peso 7.5 kg **

listino
647€
553€



* Miscela 2% con olio sintetico
** Peso senza miscela, organo di taglio e riparo

COD. 885810A/RO

Motore Blue Bird 2 tempi*
Cilindrata 53.2 cc
Potenza 2.4 kW/7500 rpm
Impugnatura doppia
Diametro asta 28 mm
Testina tap & go
Disco incluso
Cinghione doppio
Peso 8.0 kg **

listino
659€
565€

BC 610 STL / BC 610 STB

COD. 885790A/RO

Motore Blue Bird 2 tempi*
Cilindrata 57.9 cc
Potenza 22.8 kW/7500 rpm
Impugnatura singola
Diametro asta 28 mm
Testina tap & go
Cinghione singolo
Peso 7.5 kg **

listino
714€
579€



* Miscela 2% con olio sintetico
** Peso senza miscela, organo di taglio e riparo

COD. 885820A/RO

Motore Blue Bird 2 tempi*
Cilindrata 57.9 cc
Potenza 22.8 kW/7500 rpm
Impugnatura doppia
Diametro asta 28 mm
Testina tap & go
Disco incluso
Cinghione doppio
Peso 8.0 kg **

listino
726€
589€

BC 450 / 560 / BC 610 ST PRO

COD. 885830A/RO

Motore Blue Bird
2 tempi* - 44.3 cc
Potenza 2 kW/7500 rpm
Impugnatura doppia
Diametro asta 28 mm
Testina tap & go
Disco incluso
Cinghione doppio
Peso 9.0 kg **

listino
653€
544€

COD. 885840A/RO

Motore Blue Bird
2 tempi* - 44.3 cc
Potenza 2.4 kW/7500 rpm
Impugnatura doppia
Diametro asta 28 mm
Testina tap & go
Disco incluso
Cinghione doppio
Peso 9.0 kg **

listino
689€
568€

COD. 885850A/RO

Motore Blue Bird
2 tempi* - 57.9 cc
Potenza 2.8 kW/7500 rpm
Impugnatura doppia
Diametro asta 28 mm
Testina tap & go
Disco incluso
Cinghione doppio
Peso 9.0 kg **

listino
756€
595€



Promozione esclusiva!

Con l'acquisto di un decespugliatore, ricevi gli occhiali protettivi brandizzati Blue Bird!



BCB 450 / 560 / 610 STL

COD. 885860/RO

Motore Blue Bird 2 tempi*
Cilindrata 44.3 cc
Potenza 2 kW/7500 rpm
Impugnatura singola
Diametro asta 27 mm
Testina tap & go
Cinghione zaino
Peso 12.2 kg **

listino
~~708€~~
588€

COD. 885870/RO

Motore Blue Bird 2 tempi*
Cilindrata 53.2 cc
Potenza 2.4 kW/7500 rpm
Impugnatura singola
Diametro asta 27 mm
Testina tap & go
Cinghione zaino
Peso 12.2 kg **

listino
~~744€~~
622€

COD. 885880/RO

Motore Blue Bird 2 tempi*
Cilindrata 57.9 cc
Potenza 2.8 kW/7500 rpm
Impugnatura singola
Diametro asta 27 mm
Testina tap & go
Cinghione zaino
Peso 12.2 kg **



listino
~~781€~~
652€

* Miscela 2% con olio sintetico
** Peso senza miscela, organo di taglio e riparo

COMBI BCB 560 STL

COD. 885730/RO

Motore Blue Bird 2 tempi*
Cilindrata 53.2 cc
Potenza 2.4 kW/7500 rpm
Diametro asta 26 mm
Testina tap & go
Disco incluso
Cinghione zaino
Peso 12.2 kg**



listino
~~744€~~
635€


* Miscela 2% con olio sintetico
** Peso senza miscela, organo di taglio e riparo

COMBI 341

COD. 885020

Motore 2 tempi* - 32.6 cc
Potenza 0.92 kW/7000 rpm
Impugnatura singola
Diametro asta 26
Peso 4.9 kg**

listino
~~397€~~
288€



* Miscela 2% con olio sintetico
** Peso senza miscela, organo di taglio e riparo

PTT 261

COD. 883960

Motore 2 tempi - 25.4 cc
Tipo di barra 3/8 LP 1.3 cm
Lunghezza barra potatore 34.2 cm
Lunghezza palo 4.1 mt
Peso 9.1 kg

listino
~~439€~~
338€



ACCESSORI DECESPUGLIATORI

DISPENSER FILO TONDO 3

MT.60

COD. 541210



DISPENSER FILO ONDULATO

SP66 T.2 MT 126

COD. 548190



FILO NYLON TITANIUM TONDO 3

2KG

COD. 546760



TESTINA BUMP-N-WORK 130

Universale

COD. 733240



TESTINA FLASH WORK 109

10X1 F SX

COD. 733290



TESTINA LOW CUT LC125

COD. 733420



CINGHIONE DOPPIO PROFESSIONALE

COD. 754770



OLIO PROFESSIONALE SINTETICO

Rosso

COD. 210080



COLTELLO BILAMA MULCHING (S)

D.300-3

COD. 600820



**FILO CORALLO
PERFORMANCE
INALTERATE ANCHE
CON UTILIZZO PESANTE**

Per una siepe
impeccabile

HTE 600/710

COD. 880110

Motore elettrico 600W 230V - 50HZ
Lunghezza lame 51 cm
Tipo lame doppie barre falcianti
Denti su due lati
Distanza denti 24 mm
Impugnatura regolabile: no
Peso 3.2 kg

listino
98€

59€

COD. 880120

Motore elettrico 710W 230V - 50HZ
Lunghezza lame 61 cm
Tipo lame doppie barre falcianti
in acciaio SKI
Denti su due lati
Distanza denti 24 mm
Impugnatura regolabile su 5
posizioni a 180°
Peso 3.7 kg

listino
134€

99€



HT 261

COD. 881610

Motore 2 tempi* - 25.4 cc
Potenza 0.6 kW/7000 rpm
Lunghezza lame 61 cm
Tipo lame doppie barre falcianti
Denti su due lati
Distanza denti 27 mm
Freno lama incluso
Impugnatura regolabile su 5 posizioni fino a 180°
Peso 6.3 kg **

listino
266€

198€



* Miscela 2% con olio sintetico
** Peso senza miscela

HT 261-J75

COD. 885750A

Motore 2 tempi* - 25.4 cc
Potenza 0.7 kW/7000 rpm
Lunghezza lame 75 cm
Tipo lame doppie barre falcianti
Denti su due lati
Distanza denti 28 mm
Impugnatura regolabile su 5 posizioni fino a 180°
Peso 5.4 kg **

listino
482€

409€



* Miscela 2% con olio sintetico
** Peso senza miscela

MD 651

NEW ATOMIZZATORE

COD. 889620

Motore a scoppio 2 tempi*
Potenza nominale 2.4 kW
Cilindrata 65.1 cc
Capacità serbatoio 16 lt
Portata operativa 18 m
Velocità scarico prodotti Spray 3.5 kg
Velocità scarico prodotti Polveri 6 kg
Peso 12.7 kg*

listino
403€

334€





BLV 281

SOFFIATORE ASPIRATORE

COD. 883740T

Motore Ecologico Euro 5 a scoppio 2 tempi*
Cilindrata 27.2 cc
Velocità emissione aria 45 lt
Velocità emissione aria 252 km/h
Capacità di triturazione 10:1
Dotazione inclusa: sacco di raccolta
Peso asp./soff. ** 5.7 / 4.6 kg

listino
262€
169€



* Miscela 2% con olio sintetico
** Peso senza miscela, organo di taglio e riparo

BBL 801



COD. 884970

Motore Ecologico Euro 5 a scoppio 2 tempi*
Cilindrata 75.6 cc
Velocità emissione aria 331 km/h
Leva regolazione gas inclusa
Peso 11.6 kg **

listino
598€
418€



* Miscela 2% con olio sintetico
** Peso senza miscela, organo di taglio e riparo

BB 231



COD. 885710

Motore 1E32FN, monocilindrico, raffreddato ad aria a 2 tempi - 23 cc
Potenza 0.6 kW/7000 rpm
Carburatore a membrana
Tipo di bobina CDI
Avviamento a strappo
Rapporto carburante/olio 25:1
Tipo di trasmissione frizione centrifuga
Rotazione in senso orario
Diametro foro Ø2 - Ø13 mm
Profondità foro 140 mm
Peso netto* 4.1 kg

listino
268€
228€



* Peso senza benzina

WP 341

COD. 879530

Motore Kendo IE36FN - 2 tempi - 32.6 cc
Potenza 0.9 kW (1.2 CV) 8000 rpm
Alimentazione miscela 2% olio sintetico
Diametro attacchi 1"
Prevalenza max 30 m
Portata max 100 l/min
Prof. max pescaggio 8 m
Peso netto* 8 kg
Dimensioni 355 x 285 x 395 mm

listino
238€
184€



* Peso senza benzina e olio

SEV-50X

COD. 878640

Motore Koshin K 180 - 4 tempi - 179 cc
Potenza 3.1 kW (4.2 CV) 3600 rpm
Alimentazione benzina
Diametro attacchi 2"
Prevalenza max 25 m
Portata max 620 l/min
Prof. max pescaggio 8 m
Peso netto* 24.2 kg
Dimensioni 514 x 410 x 426 mm

listino
403€
348€



* Peso senza benzina e olio

SEV-80X

COD. 878650

Motore Koshin K 180 - 4 tempi - 179 cc
Potenza 3.1 kW (4.2 CV) 3600 rpm
Alimentazione benzina
Diametro attacchi 3"
Prevalenza max 25 m
Portata max 1050 l/min
Prof. max pescaggio 8 m
Peso netto* 27.7 kg
Dimensioni 553 x 435 x 483 mm

listino
464€
390€



* Peso senza benzina e olio



NEA 560 ST

COD. 888010/R0

Motore Blue Bird 2 tempi* 53.2 cc
Potenza 2.4 kW/7500 rpm
Massimo diametro di perforazione Ø 250 mm
Massima profondità di perforazione 1.6 mt
Trivella non inclusa
Peso** 10.7 kg



listino
659€
578€



**TRIVELLE
A SPIRALE**

COD. 720350
Modello 200 x 800
Ø mm 200

134€

* Miscela 2% con olio sintetico
** Peso senza miscela e trivella

NEA 431

COD. COD. 883490

Motore Blue Bird 2 tempi* 42.7 cc
Potenza 1.25 kW/6500 rpm
Massimo diametro di perforazione Ø 250 mm
Massima profondità di perforazione 1.2 mt
Trivella non inclusa
Peso** 10.7 kg




listino
440€
348€

* Miscela 2% con olio sintetico
** Peso senza miscela e trivella

NEA 521-ESS

COD. 888430

Motore 1E40FN con cilindrata 43 cc
Potenza 1.25 kW 6500 rpm
Riduttore 40:1
Massimo diametro punta: 200 mm
Capacità serbatoio: 0,98 L
Trivella non inclusa



listino
366€
288€

ACCESSORI MOTOTRIVELLE

TRIVELLE A SPIRALE PER NEA 521-ESS

Modello	Ø mm		
80X800	80	COD.755160	€ 29,00
100X800	100	COD.755170	€ 31,00
150X800	150	COD.755180	€ 38,00
200X800	200	COD.755140	€ 41,00



T 170 HO*

COD. 882650

Motore Honda GCV 170 4 tempi - 166 cc
Potenza 3.6 kW (4.8 Hp) 3600 rpm
Massimo diametro di perforazione Ø 400 mm
Massima profondità di perforazione 2.0 mt
Marcia inversa
Peso** 27 kg



listino
1659€
1548€

* Le trivelle T 170 HO devono essere
utilizzate da 2 o più persone
** Peso senza miscela e trivella

TR WAVE

COD. 887570

Motore ST POWER 2 tempi* - 57.9 cc
Potenza 2.8 kW/7500 rpm
Punta in acciaio temperato 77x77x900 mm
Massima profondità di perforazione 0.9 mt
Trivella inclusa
Peso* 18 kg



listino
1647€
1390€



**PUNTA PER
TR WAVE 77X77**

COD. 727030R

838€

* Miscela 2% con olio sintetico
** Peso senza miscela e trivella

CSP 270 T

COD. 884400

Cilindrata 25 cc
Potenza 0.9 kW
Lunghezza barra 10" (25 cm)
Tipo catena 3/8 LP - 1.3 mm
Carburatore Walbro
Primer carburatore si
Tendicatena laterale si
Capacità serbatoio mix 170 ml
Capacità serbatoio olio catena 140 ml
Peso* 2.45 kg

listino
244€
189€



CSP 410

COD. 884030

Cilindrata 41.4 cc
Potenza 1.85 kW
Lunghezza barra 16" (40 cm)
Tipo catena 3/8 LP - 1.3 mm
Lubrificazione catena regolabile
Carburatore Walbro
Carter metallo
Peso 5.2 kg

listino
348€
254€



* Peso senza miscela, barra e catena

LSHE 7000

COD. 886010

Motore monofase 2300W / 230V
Lunghezza di spacco 520 mm
Diametro di spacco 250 mm
Spinta 7 tonnellate
Peso 59 kg



**SUPPORTO
SPACCALEGNA
COD. 754820**

39€



listino
473€
368€

LSE 8000

COD. 883310

Motore monofase 3000 W - 230 V
Lunghezza di spacco: 550 mm
Diametro di spacco: 300 mm
Spinta: 8 tonnellate



listino
885€
658€

SHL 1000

**CIPPATORE
COD. 884540**

Motore Loncin V200F
Potenza 6.5 hP - 3600 rpm
Carburante benzina
Avviamento fune
Metodo di taglio tamburo (2 lame 233 mm)
Max diam. rami 100 mm
Lunghezza 1760 mm
Larghezza 513 mm
Altezza 1105 mm
Misure ruote 4.10-3.50-4
Peso 108 kg

**IN
OMAGGIO**

**KIT
PS 23-25
FASTER +
CS22-04**



listino
1342€
918€



SHR 1000

NEW

**BIOTRITURATORE
COD. 884670**

Motore Rato con recoil start
Cilindrata 212 cc
Sistema di taglio: diretto dal motore
Modalità di taglio: disco a ruota
Diametro disco di taglio: 290 mm
Numero di lame: 2
Lunghezza lame: 90 mm
Capacità di triturazione: 3"
Dimensioni cesto: 500x400x310 mm
Dimensioni ruote: 4.1/3.5-4
Peso netto: 58 kg

**IN
OMAGGIO**

CS 22-04



listino
854€
698€





SPRINT B42

COD. 885660

Motore BBI 146 cc
 Ampiezza di taglio 42 cm
 Altezza di taglio 5 pos. da 2.5 a 7.5 cm
 Regolazione altezza centralizzata
 Dimensione ruote anteriori 6" - posteriori 7"
 Scocca in metallo
 Sacco raccolta erba 40 lt
 Trazione no
 Peso netto 23 kg

listino
~~287€~~
189€



*La gamma Sprint
 a dei prezzi imperdibili*

SPRINT B46 T / H46 T

Ampiezza di taglio 46 cm
 Altezza di taglio 7 pos. da 2.5 a 7.5 cm
 Regolazione altezza centralizzata
 Dimensione ruote anteriori 7" - posteriori 8"
 Scocca metallo

Sacco raccolta erba: 50 lt
 Trazione: si
 Accessori inclusi mulching kit -
 scarico laterale
 Peso netto 23 kg



B46 T
COD. 885670

Motore **BBI** 146 cc

listino
~~403€~~
274€

H46 T
COD. 885690

Motore **Honda** 166 cc

listino
~~689€~~
454€

SPRINT B51 T / H51 T

Ampiezza di taglio 51 cm
 Altezza di taglio 7 pos. da 2.5 a 7.5 cm
 Regolazione altezza centralizzata
 Dimensione ruote anteriori 7" - posteriori 8"
 Scocca metallo

Sacco raccolta erba: 60 lt
 Trazione: si
 Accessori inclusi mulching kit -
 scarico laterale
 Peso netto 39 kg



B51 T
COD. 885680

Motore **BBI** 173 cc

listino
~~488€~~
328€

H51 T
COD. 885700

Motore **Honda** 200 cc

listino
~~730€~~
508€

TAURUS K51 PRO

COD. 885580

Motore FJ180V - 179 cc
 Ampiezza di taglio 51 cm
 Altezza di taglio 6 pos. da 3 a 9 cm
 Regolazione altezza centralizzata
 Scocca in acciaio robusto di alta qualità
 Sacco raccolta erba: 70 lt
 Trazione: si - 1 velocità
 Accessori inclusi mulching kit scarico laterale
 Peso netto 47 kg



listino
~~967€~~
739€

TAURUS LC51 S



ARIEGGIATORE
COD. 884380

Motore Loncin 212 cc
 Ampiezza di taglio 51 cm
 Altezza di taglio regolabile su 5 posizioni
 Regolazione altezza centralizzata
 Scocca in acciaio robusto di alta qualità
 Sistema di taglio lame dritte
 Trazione: si
 Peso netto 45 kg



listino
~~839€~~
618€



TR P 62H / TR P 74H

COD. 889490

Motore Loncin 224cc
Avviamento elettrico
Capacità serbatoio 1.1Lt
Larghezza di taglio 62cm
Tipologia lama singola
Trasmissione idrostatica
Altezza di taglio 4 posizioni, 30-90mm
Raggio sterzata 75cm
Tipologia taglio raccolta
Capacità raccolta 130 lt
Capacità di taglio max 2000 m²
Dimensioni 1830x780x1050 mm
Peso 126 kg

PROMO
1599€

COD. 889520

Motore Loncin 352cc
Avviamento elettrico
Capacità serbatoio 4Lt
Larghezza di taglio 74cm
Tipologia lama singola
Trasmissione idrostatica
Altezza di taglio 7 posizioni, 30-80mm
Raggio sterzata 70cm
Tipologia taglio raccolta
Capacità raccolta 170 lt
Capacità di taglio max 2000 m²
Dimensioni 1830x780x1050 mm
Peso 130 kg

PROMO
1999€



TR SL 86M

COD. 889280

Tipologia scarico laterale+mulching
Larghezza taglio 86 cm
Piatto acciaio
Altezza di taglio 30-90 mm (7 posizioni)
Motore Loncin 352
Avviamento elettrico
Serbatoio 7,5 lt
Trasmissione meccanica
Fari
Sedile regolabile
Peso 170 kg

listino
2678€
1799€



TR SL 98M

COD. 889290

Tipologia scarico laterale+mulching
Larghezza taglio 98 cm
Piatto acciaio
Altezza di taglio 30-90 mm (7 posizioni)
Motore Loncin 352
Avviamento elettrico
Serbatoio 7,5 lt
Trasmissione meccanica
Fari
Sedile regolabile
Peso 190 kg

listino
2867€
1938€



TR SL 98H

COD. 889310

Tipologia scarico laterale+mulching
Larghezza taglio 98 cm
Piatto acciaio
Altezza di taglio 30-90 mm (7 posizioni)
Motore Loncin 432
Avviamento elettrico
Serbatoio 7,5 lt
Trasmissione idrostatica
Fari
Sedile regolabile
Peso 190 kg

listino
3111€
2168€





TR SL 108H

COD. 889570

Tipologia scarico laterale+mulching
Larghezza taglio 108 cm
Piatto acciaio
Altezza di taglio 30-90 mm (7 posizioni)
Motore Loncin 452
Avviamento elettrico
Serbatoio 7,5 lt
Trasmissione idrostatica
Fari
Sedile regolabile
Peso 170 kg



listino
3355€
2448€

TR SL 108H TWIN

NEW

COD. 889560

Motore Loncin 586 cc
Avviamento: elettrico
Funzione di taglio: scarico laterale + mulching
Larghezza di taglio 98 cm
Piatto in acciaio
Trasmissione: idrostatica



PROMO
2848€

TR P 86H

COD. 889330

Tipologia scarico laterale+mulching
Larghezza taglio 86 cm
Piatto acciaio
Altezza di taglio 30-90 mm (7 posizioni)
Motore Loncin 432
Avviamento elettrico
Serbatoio 7,5 lt
Trasmissione idrostatica
Capacità cesto 245 lt
Fari
Sedile regolabile
Peso 190 kg



listino
3660€
2399€

TR P 92H

COD. 889590

Tipologia scarico laterale+mulching
Larghezza taglio 92 cm
Piatto acciaio
Altezza di taglio 30-90 mm (7 posizioni)
Motore Loncin 452
Avviamento elettrico
Serbatoio 7,5 lt
Trasmissione idrostatica
Capacità cesto 245 lt
Fari
Sedile regolabile
Peso 210 kg



listino
3843€
2599€

TR P 102H TWIN

COD. 889580

Tipologia scarico laterale+mulching
Larghezza taglio 102 cm
Piatto acciaio
Altezza di taglio 30-90 mm (7 posizioni)
Motore Loncin 586 TWIN
Avviamento elettrico
Serbatoio 7,5 lt
Trasmissione idrostatica
Capacità cesto 245 lt
Fari
Sedile regolabile
Peso 210 kg



listino
4575€
3088€

LM 815 PRO



COD. 882830

Motore Loncin da 413 cc/12 HP
Numero cilindri: 1
Avviamento: A strappo
Funzione di taglio:
scarico laterale + mulching
Larghezza di taglio: 32" (813mm)
Altezza di taglio: 4 posizioni
Velocità: 3 marce avanti
Peso: 172 kg



listino
2428€
1748€

LM 815 ELECTRIC ST



COD. 882840

Motore Loncin da 413 cc/12 HP
Numero cilindri: 1
Avviamento: a strappo + elettrico
Funzione di taglio:
scarico laterale + mulching
Larghezza di taglio: 32" (813mm)
Altezza di taglio: 4 posizioni
Velocità: 3 marce avanti
Peso: 172 kg



listino
2428€
1968€

ZTR 46 L PRO

COD. 884370

Motore Loncin LC2P77 - 708 cc
Potenza 16 kW
Numero cilindri 2
Trasmissione idrostatica
Innesto lame frizione elettromagnetica
Funzione di taglio kit mulching - scarico laterale
Larghezza di taglio 1160 mm
Altezza di taglio 7 posizioni
Velocità 1 in avanti - 1 indietro
Accessori inclusi fari led
Peso 270 kg



listino
7381€
5598€

ZTR 50 PRO



COD. 882970

Motore Kawasaki FR691V - 726 cc
Potenza 15.4 kW (20.6 h6) / 3600 rpm
Numero cilindri 2
Trasmissione idrostatica
Innesto lame frizione elettromagnetica
Funzione di taglio kit mulching - scarico laterale
Larghezza di taglio 1270 mm
Altezza di taglio 7 posizioni
Velocità 1 in avanti - 1 indietro
Accessori inclusi roll-bar / fari led
Peso 270 kg



listino
8649€
5998€

ZTR 50 PRO

COD. 882480

Motore Kawasaki FR691V - 726 cc
Potenza 15.4 kW (20.6 h6) / 3600 rpm
Numero cilindri 2
Trasmissione idrostatica
Innesto lame frizione elettromagnetica
Funzione di taglio kit mulching - scarico laterale
Larghezza di taglio 1270 mm
Altezza di taglio 7 posizioni
Velocità 1 in avanti - 1 indietro
Accessori inclusi roll-bar / fari led
Peso 270 kg



listino
8649€
6998€

ZTR 60 K PRO

COD. 884660

Motore KAWASAKI FX730V - 726cc/23.5hp
Trasmissione idrostatica
Avviamento elettrico
Altezza di taglio 1.5" - 4.75" / 13 posizioni
Diametro di taglio 60" / 1524mm
Numero di lame 3
Velocità di avanzamento 16 kmh
Velocità retromarcia 9 kmh
Ruote anteriori 13 - 6.50 x 6
Ruote posteriori 23 - 10.5 x 12
Capacità serbatoio 60L
Dimensioni imballo 2088*1446/865 mm
Sedile Sospensioni deluxe con supporto braccia
Peso netto 463 kg



listino
14152€
11200€



TRIMTECH W / T



listino
439€

249€

COD. 888860

Motore Loncin
Cilindrata 173 cc
Potenza nominale 6.5 HP
Sistema di taglio filo
Semovenza a spinta
Avanzamento a ruote lisce

COD. 888870

Motore Loncin
Cilindrata 173 cc
Potenza nominale 6.5 HP
Sistema di taglio filo
Semovenza a spinta
Avanzamento a ruote lisce
Trazione

listino
512€

338€

FLO SPEED 7 LC

COD. 882510

Motore Loncin - 4 tempi
Cilindrata 196 cc
Coppia (Nm) 12.4 Nm
Potenza (Kw) 2500 rpm
Sistema di taglio con filo nylon
Applicazione lama optional
Marce 3 in avanti
Ruote in lega



listino
1574€

1210€

FLO SPEED 6 LC

COD. 882090

Motore Loncin - 4 tempi
Cilindrata 196 cc
Coppia (Nm) 12.4 Nm
Potenza (Kw) 2500 rpm
Sistema di taglio con filo nylon
Applicazione lama optional
Marce 3 in avanti
Ruote in lega



listino
1415€

1138€

DOMINO TS LC

COD. 882290

Motore Loncin - 4 tempi
Cilindrata 196 cc
Coppia (Nm) 12.4 Nm
Potenza (Kw) 2500 rpm
Sistema di taglio filo o lama a seconda dell'applicazione
Marce 1 in avanti
Ruote pneumatiche
Peso 63.9 kg



listino
1720€

1398€

DOMINO TS PRO/H

COD. 885310

Motore Loncin - 4 tempi
Cilindrata 196 cc
Coppia (Nm) 12.4 Nm
Potenza (Kw) 2500 rpm
Sistema di taglio filo o lama a seconda dell'applicazione
Marce 3 in avanti - 1 indietro
Freno frizione lama
Ruote pneumatiche
Peso 64.5 kg



**PROMO
1958€**

ALHAMBRA TS 170 HO

COD. 881770

Motore Honda GCV170 - 4 tempi
Cilindrata 166 cc
Coppia (Nm) 11.1 Nm
Potenza (Kw) 2500 rpm
Sistema di taglio a coltelli flottanti
Ampiezza taglio 60 mm
Marce 1 in avanti
Freno frizione lama
Ruote piene
Peso 74.1 kg



**PROMO
1630€**

! **La macchina si intende completa di applicazioni lama e filo.**

FM 600

COD. 883190

Motore Loncin - 4 tempi - 252 cc
Coppia 15 Nm / 2800 rpm
Potenza 5.2 kW / 3600 rpm
Larghezza taglio 60 cm
Numero di coltelli 32
Trasmissione 3 in avanti - 1 indietro
Raggio di sterzo minore di 1.2 mt
Dimensioni 180 x 73 x 115
Peso 145 kg



listino
2989€
2260€

FM 750

COD. 883200

Motore Loncin - 4 tempi - 420 cc
Potenza 9.2 kW / 3600 rpm
Larghezza taglio 75 cm
Numero di coltelli 40
Trasmissione 3 in avanti - 1 indietro
Raggio di sterzo minore di 1.2 mt
Dimensioni 187 x 89 x 130
Peso 178 kg



listino
4063€
2990€

FM 860

COD. 888320

Motore Loncin - 4 tempi - 420 cc
Potenza 13 HP
Larghezza taglio 86 cm
Numero di coltelli 48
Altezza di taglio 20-150 mm
Trasmissione 3 in avanti - 1 indietro
Efficienza 2500m² all'ora
Raggio di sterzo minore di 1.2 mt
Peso 285 kg

listino
5307€
3990€



MEX 600 MINI ESCAVATORE

COD. 888140

Peso operativo 562 kg
Capacità della benna 0.011 m³
Larghezza della benna 290 mm
Forza di scavo (braccio) 4.75 kN (485 kgf)
Forza di scavo (benna) 8 kN (815 kgf)
Profondità scavo: 1.2 mt
Motore 306cc - benzina
Cavalli potenza motore 9CV
Avviamento a chiave, accensione e spegnimento + RECOIL
Velocità di marcia 2.1 km/h
Forza di trazione 4.36 kN
Velocità di oscillazione 7.5 rpm
Grado pendenza 25°
Pressione di contatto con il suolo 26.3 kPa (0.27 kgf/cm²)

Oscillazione del braccio:
brandeggio SX 70° / DX 70°
Tipologia movimento:
cingolo in gomma
Larghezza cingolo 150 mm
Capacità della pompa 2 x 9 L/min
Serbatoio idraulico 9 L
Freno di stazionamento:
tipo di blocco Idraulico



PROMO
6490€



BLUEBIRD INDUSTRIES

FM 25-75



NEW

Taglia dove gli altri si fermano

PROMO 9690€

COD. 889720

- Motore a scoppio Loncin 608 cc
- Motori elettrici 2 - Brushless
- Voltaggio massimo 80 V
- Potenza motori 1500 W
- Lame flottanti - 29" (735 mm)
- Altezza di taglio: 35-125 mm
- Regolazione altezza di taglio: elettromagnetica
- Sistema di frenata: elettromagnetica
- Banda controllo remoto 2.4G
- Distanza di comunicazione controllo remoto: 200 mt
- Pendenze laterali fino a 30°
- Dimensioni 1160x1160x690
- Peso netto 385 kg



IN OMAGGIO

T-SHIRT
REMOTE CONTROL





FM 23-53

COD. 887810

Motore a scoppio Loncin 224 cc
 Motori elettrici 2
 Voltaggio massimo 24 V
 Potenza motori 600 W
 Lame flottanti - 21" pollici (530 mm)
 Banda controllo remoto 2.4G
 Distanza di comunicazione controllo remoto: 200 mt
 Pendenze laterali fino a 15°
 Peso netto 126 kg

**PROMO
SPECIALE
3490€**



**IN
OMAGGIO**

Decespugliatore
BC 560 STL

Casco completo
di visiera e cuffie

Guanto
protettivo



FM 24-65

COD. 889420

Motore a scoppio Loncin 352 cc
 Motori elettrici 2 - Brushless
 Voltaggio massimo 24 V
 Potenza motori 1200 W
 Lame flottanti - 25" (650 mm)
 Banda controllo remoto 2.4G
 Distanza di comunicazione controllo remoto: 200 mt
 Pendenze laterali fino a 15°
 Peso netto 240 kg

**PROMO
SPECIALE
4690€**



**IN
OMAGGIO**

Decespugliatore
BC 560 STL

Casco completo
di visiera e cuffie

Guanto
protettivo



FM 24-70

COD. 889360

Motore a scoppio Loncin 452 cc
 Motori elettrici 2 - Brushless
 Voltaggio massimo 24 V
 Potenza motori 1200 W
 Lame flottanti - 27" (685 mm)
 Banda controllo remoto 2.4G
 Distanza di comunicazione controllo remoto: 200 mt
 Pendenze laterali fino a 30°
 Larghezza cingoli 150 mm
 Dimensioni 990x1150x640 mm
 Peso netto 285 kg



**PROMO
SPECIALE
6590€**

*Potenza
Radiocomandata*

E-FM 24-60

COD. 888940

Motore a batteria Brushless 80 V - 50 Ah
 Motori elettrici 2
 Voltaggio massimo 80 V
 Potenza motori 1200 W
 Lama fissa - 23" (585 mm)
 Banda controllo remoto 2.4G
 Distanza di comunicazione controllo remoto: 200 mt
 Pendenze laterali fino a 30°
 Larghezza cingoli 150 mm
 Dimensioni 1000x1010x650
 Peso netto 287 kg

**PROMO
SPECIALE
7980€**



Promozione esclusiva!

Con l'acquisto di un Carrier,
ricevi una forbice PS 21-25 IN OMAGGIO!



WB 500 E / WB 500 EH BATTERIA 48 V

COD. 884550

Motore elettrico 1000W, 48V-32Ah
Motore Brushless
Freno elettromagnetico
Tempo di lavoro 8-10 ore
Tempo di ricarica 6-7 ore
3 Velocità disponibili + retromarcia
Peso massimo trasportabile 500 kg
Tipologia cassone dumper
Ribaltamento cassone Manuale con pistone
Peso 165 kg

listino
2623€
1988€

COD. 884560

Motore elettrico 1000W, 48V-32Ah
Motore Brushless
Freno elettromagnetico
Tempo di lavoro 8-10 ore
Tempo di ricarica 6-7 ore
3 Velocità disponibili + retromarcia
Peso massimo trasportabile 500 kg
Tipologia cassone dumper
Ribaltamento elettroidraulico
Peso 180 kg

listino
3172€
2398€



WB 500 EB BATTERIA 48 V

COD. 884570

Motore Elettrico 1000W, 48V-32Ah
Motore Brushless
Freno elettromagnetico
Tempo di lavoro 8-10 ore
Tempo di ricarica 6-7 ore
Corrente di carica 4.5 A
3 Velocità disponibili + retromarcia
Peso massimo trasportabile 500 kg
Tipologia cassone agricolo
Ribaltamento cassone manuale con pistone
Peso 180 kg

listino
2806€
2198€



CARRIER 300 / CARRIER 500

COD. 881910

Motore Loncin - 4 tempi
Cilindrata 196 cc
Potenza 6.5 Hp
Trasmissione 3 in avanti - 1 indietro
Capacità di carico 300 kg
Dimensione cassone 910÷1040 x 600÷860
Altezza cassone 204 mm + sponde
Ribaltamento cassone manuale con pistone
Larghezza cingolo 180 mm con molle
tendi cingolo
Peso 178 kg

listino
2220€
1680€

COD. 883090

Motore Loncin
Cilindrata 196 cc
Potenza 6.5 Hp
Trasmissione 3 in avanti - 1 indietro
Capacità di carico 500 kg
Dimensione cassone 1025÷1150 x 625÷885
Altezza cassone 325 mm + sponde
Ribaltamento cassone manuale con pistone
Larghezza cingolo 180 mm con molle
tendi cingolo
Peso 228 kg

listino
2635€
1990€



CARRIER 500 H

COD. 885160

Motore Loncin
Cilindrata 196 cc
Potenza 6.5 Hp
Trasmissione 3 in avanti - 1 indietro
Capacità di carico 500 kg
Dimensione cassone 1025÷1155 x 625÷885
Altezza cassone 325 mm + sponde
Ribaltamento cassone idraulico
Larghezza cingolo 180 mm con molle tendi cingolo
Peso 256.5 kg



listino
3477€
2690€

CARRIER 500DH

COD. 883100

Motore Loncin - 4 tempi
Cilindrata 196 cc
Potenza 6.5 Hp
Trasmissione 3 in avanti - 1 indietro
Capacità di carico 500 kg
Dimensione cassone 950 x 680
Altezza cassone 465 mm
Ribaltamento cassone idraulico
Larghezza cingolo 180 mm con molle tendi cingolo
Peso 256 kg



listino
3477€
2690€

CARRIER 500 DSH / CARRIER 500 DLH

COD. 884190

Motore Loncin 196 cc
Potenza 6.5 Hp
Trasmissione 6 in avanti - 2 indietro
Capacità di carico 500 kg
Dimensione cassone 1950 x 680
Altezza cassone 465 mm
Ribaltamento cassone idraulico
Larghezza cingolo 180 mm
Peso 250 kg

listino
3636€
2790€

COD. 884200

Motore Loncin 270 cc
Potenza 9 Hp
Trasmissione idrostatica
Capacità di carico 500 kg
Dimensione cassone 1065 x 715 mm
Altezza cassone 660 mm
Ribaltamento cassone idraulico
Larghezza cingolo 180 mm
Sollevamento benna 80 kg
Peso 360 kg

listino
7381€
5330€



CARRIER 350 / CARRIER 550 POWERED by HONDA™

COD. 886890

Motore HONDA GP160
Trasmissione 3 avanti + 1 indietro
Capacità di carico 300 kg
Lunghezza cassone 910-1040 mm
Larghezza cassone 600-860 mm
Profondità cassone 204 mm
Ribaltamento manuale con pistone
Peso 204 kg

listino
2416€
1998€

COD. 886900

Motore HONDA GP200
Trasmissione 3 avanti + 1 indietro
Capacità di carico 500 kg
Lunghezza cassone 950 mm
Larghezza cassone 680 mm
Profondità cassone 465 mm
Ribaltamento manuale con pistone
Peso 255 kg

listino
2843€
2354€



NATURALLY PRO-TECHTIVE.

GIACCA FORESTALE 4 WAY STRETCH

Giacca forestale adatta per offrire protezione e funzionalità. Realizzata con materiali resistenti e impermeabili, come nylon rinforzato con una finitura in Teflon, che conferisce elasticità a 4 direzioni.

COD. 755010
Taglia S-XXL

109€



PANTALONE GARDEN

COD. 755030
Taglia S-XXL

59€



45€



NEW

ELMETTO
COD. 756050

129€



PANTALONE ANTITAGLIO

COD. 755020
Taglia S-XXL

GUANTI PROTETTIVI

Taglia 9"-12"

22,80€



OCCHIALI PROTETTIVI

3,80€



 **BLUEBIRD**
INDUSTRIES

We are Blue Bird

NATURALLY TOGETHER.

bluebirdind.com |  
Via Due Camini 19 - 36010 Zanè (VI)



I prezzi riportati sono comprensivi di IVA e sono validi dal 9 marzo al 28 giugno 2026 presso i rivenditori Blue Bird aderenti. I prezzi possono subire variazioni in seguito ad oscillazioni della valuta o a causa di specifiche normative fiscali. La ditta Blue Bird si riserva il diritto di modificare senza alcun preavviso il design, le specifiche tecniche e l'equipaggiamento dei propri prodotti. Le immagini sono puramente rappresentative. Ci scusiamo per eventuali errori di stampa.